

Муниципальный этап всероссийской олимпиады школьников 2020- 2021 учебного года.

I. Анализ количественного состава участников муниципального этапа всероссийской олимпиады школьников.

На муниципальном этапе всероссийской олимпиады школьников в соответствии с нормативными документами принимали участие школьники 7-11 классов, которые стали победителями или призерами школьного этапа олимпиады текущего учебного года, а так же победители и призеры муниципального этапа 2019-20 учебного года.

1. В 2020-2021 учебном году увеличилось число фактов участия (человеко-олимпиад) на 2,4 % в сравнении с 2019-2020 учебным годом, на 19,1% в сравнении с 2018-2019 учебным годом, на 21,2% в сравнении с 2017-2018 учебным годом.

Диаграмма 24



2. За последние четыре года увеличилось количество фактов участия гимназистов на муниципальном этапе Олимпиады. В 2020-2021 учебном году данный показатель вырос на 22,1% в сравнении с 2019-2020 учебным годом, на 48,2% в сравнении с 2018-2019 учебным годом и на 30,8% в сравнении с 2017-2018 учебным годом.

Диаграмма 25



Количество фактов участия на муниципальном этапе Олимпиады в гимназиях г. Чебоксары за 2018-2020 г.г. представлено в таблице 14.

ОО	Количество фактов участия (человеко-олимпиады) на муниципальном этапе всероссийской олимпиады школьников			% роста количества фактов участия на муниципальном этапе всероссийской олимпиады школьников в 2020-2021 учебном году	
	2018 - 2019 учебный год	2019 – 2020 учебный год	2020-2021 учебный год	в сравнении с 2018-2019 учебным годом	в сравнении с 2019-2020 учебным годом
МБОУ «Гимназия № 1»	388	527	874	+ в 2,3 раза	+ 65,8%
МБОУ «Гимназия № 2»	210	258	310	+47,6%	+ 20,2%
МБОУ «Гимназия № 4»	328	364	284	- 13,4%	- 21,9%
МАОУ «Гимназия № 5»	584	664	734	+ 25,7%	+ 10,5%
МБОУ «Гимназия № 46»	204	269	339	+ 66,2%	+ 26,1%
Итого	1714	2082	2541	+ 48,2%	+ 22,1%

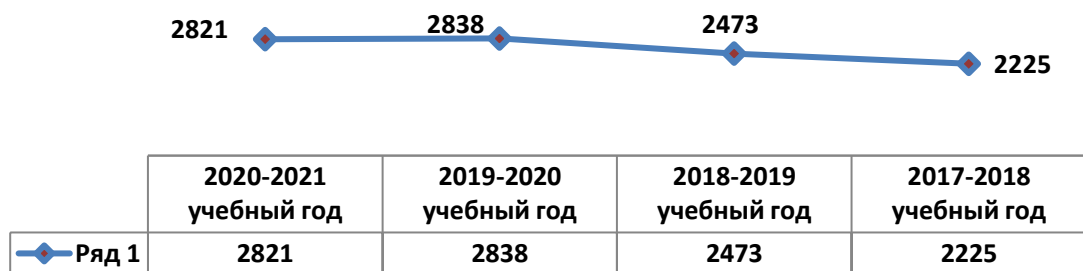
Данные таблицы показывают, что в течение трех лет на муниципальном этапе Олимпиады:

- рост фактов участия в гимназиях №№ 1, 2, 5, 46;
- не стабильное участие школьников гимназии № 4.

В течение двух последних лет участие лицеистов на муниципальном этапе Олимпиады относительно стабильно. В 2020-2021 учебном году рост фактов участия на 14,1% в сравнении с 2018-2019 учебным годом и на 26,8% в сравнении с 2017-2018 учебным годом.

Диаграмма 26

Динамика фактов участия
на муниципальном этапе всероссийской олимпиады школьников
в лицеях г. Чебоксары
за четыре года



Количество фактов участия на муниципальном этапе Олимпиады в лицеях г. Чебоксары за 2018-2020 г.г. представлено в таблице 15.

ОО	Количество фактов участия (человеко-олимпиады) муниципального этапа всероссийской олимпиады школьников			% роста количества фактов участия на муниципальном этапе всероссийской олимпиады школьников в 2020-2021 учебном году	
	2018 - 2019 учебный год	2019 – 2020 учебный год	2020-2021 учебный год	в сравнении с 2018-2019 учебным годом	в сравнении с 2019-2020 учебным годом
МБОУ «Лицей № 2»	258	364	353	+ 36,8%	- 3,1%
МАОУ «Лицей № 3»	1086	1280	1051	- 3,2%	- 17,8%
МАОУ «Лицей № 4»	436	477	563	+ 29,1%	+ 18,1%
МБОУ «Лицей № 44»	693	717	854	+ 23,2%	+ 19,1%
Итого	2473	2838	2821	+ 14,1%	- 0,6%

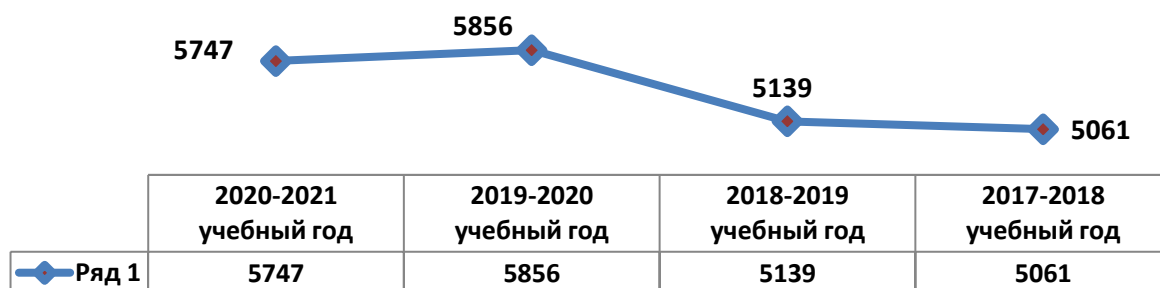
Данные таблицы показывают, что в течение трех лет на муниципальном этапе Олимпиады:

- рост участия в лицеях №№ 4, 44;
- нестабильное участие в лицеях №№ 2, 3.

В текущем учебном году в образовательных организациях г. Чебоксары количество фактов участия снизилось на 1,9% в сравнении с 2019-2020 годом. Вместе с тем этот показатель выше на 11,8% в сравнении с 2018-2019 учебным годом и на 13,6% в сравнении с 2017-2018 учебным годом.

Диаграмма 27

Динамика фактов участия
на муниципальном этапе всероссийской олимпиады школьников
в общеобразовательных школах
за четыре года



Количество фактов участия на муниципальном этапе Олимпиады в общеобразовательных школах г. Чебоксары за 2017-2020 г.г. представлено в таблице 16.

Таблица 16

Общеобразовательные школы	Количество фактов участия (человеко-олимпиады) на муниципальном этапе всероссийской олимпиады школьников		
	2018 - 2019 учебный год	2019 – 2020 учебный год	2020-2021 учебный год
	МАОУ «СОШ № 1»	38	152
МБОУ «СОШ № 2»	173	158	124
МБОУ «СОШ № 3»	45	41	38
МБОУ «СОШ № 6»	99	104	93
МБОУ «СОШ № 7»	122	139	85
МБОУ «СОШ № 9»	53	71	85
МБОУ «СОШ № 10»	114	169	137
МБОУ «СОШ № 11»	35	43	51
МБОУ "СОШ № 12»	38	61	56
МБОУ «Кадетская школа»	67	56	62
МБОУ «СОШ № 17»	65	95	101
МБОУ «СОШ № 18»	47	69	64
МБОУ «СОШ № 19»	51	47	39
МБОУ «СОШ № 20»	86	96	102
МБОУ «СОШ № 22»	105	112	148
МБОУ «СОШ № 23»	33	8	11
МБОУ «СОШ № 24»	80	116	102
МБОУ «СОШ № 27»	68	93	58
МБОУ «СОШ № 28»	100	145	95
МБОУ «СОШ № 29»	55	54	54
МБОУ «СОШ № 30»	118	148	140
МБОУ «СОШ № 31»	141	85	82
МБОУ «СОШ № 33»	23	47	20
МБОУ «СОШ № 35»	142	125	94
МБОУ «СОШ № 36»	50	70	71
МБОУ «СОШ № 37»	145	164	156
МБОУ «СОШ № 38»	101	112	130
МБОУ «СОШ № 39»	150	123	189
МАОУ «СОШ № 40»	198	155	199
МБОУ «СОШ № 41»	206	262	194
МБОУ «СОШ № 42»	94	91	68
МБОУ «СОШ № 43»	115	155	123
МБОУ «СОШ № 45»	73	89	75
МБОУ «СОШ № 47»	246	235	263
МБОУ «СОШ № 48»	48	78	48
МБОУ «СОШ № 49»	217	299	230
МБОУ «СОШ № 50»	135	144	171
МБОУ «СОШ № 53»	125	128	179
МБОУ «СОШ № 54»	45	56	41
МБОУ «СОШ № 55»	98	127	96
МБОУ «СОШ № 56»	136	130	141
МБОУ «СОШ № 57»	63	105	65
МАОУ «СОШ № 59»	217	243	211
МБОУ «СОШ № 60»	61	131	151
МАОУ «СОШ № 61»	261	282	305
МБОУ «СОШ № 62»	241	264	255
МБОУ «СОШ № 63»	53	27	36
МБОУ «СОШ № 64»	138	117	125
МАОУ «СОШ № 65»	0	0	82

МБОУ «Заволжская СОШ»	17	22	22
МБОУ «ЦО № 2»	8	13	4
ИТОГО	5139	5856	5747

Анализ участия школьников общеобразовательных школ на муниципальном этапе Олимпиады показал, что:

- в течение трех лет растёт количество фактов участия в 12 школах (СОШ №№ 1, 9, 11, 17, 20, 22, 36, 38, 50, 53, 60, 61);

- в течение трех лет снижается количество фактов участия в 6 школах (СОШ №№ 2, 3, 19, 31, 35, 42);

- в течение двух последних лет стабильно участвуют школьники СОШ № 29 и Заволжской СОШ;

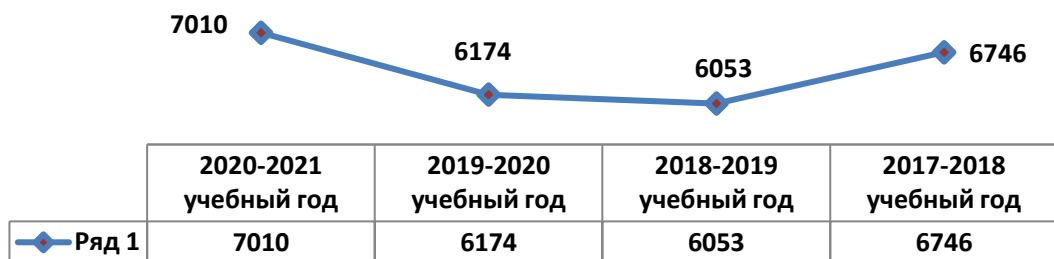
- в 2020-2021 учебном году увеличилось количество фактов участия в сравнении с 2019-2020 учебным годом в 9 школах (СОШ №№ 23, 39, 40, 47, 53, 56, 63, 64, Кадетская школа);

- в 2020-2021 учебном году уменьшилось количество фактов участия в сравнении с 2019-2020 учебным годом в 21 школах (СОШ №№ 6, 7, 10, 18, 24, 27, 28, 30, 33, 37, 41, 43, 45, 48, 49, 54, 55, 57, 59, 62, ЦО № 2).

3. В течение четырех последних лет увеличивается количество участников (человек) муниципального этапа Олимпиады. В 2020-2021 учебном году рост на 13,5% в сравнении с 2019-2020 учебным годом, на 15,8% в сравнении с 2018-2019 учебным годом, на 3,9% в сравнении с 2017-2018 учебным годом.

Диаграмма 28

Рост абсолютного количества участников муниципального этапа всероссийской олимпиады школьников по г. Чебоксары за четыре года



4. В 2020-2021 учебном году уменьшилась доля участников муниципального этапа Олимпиады от общего количества обучающихся в 7-11 классах на 12,7% в сравнении с 2019-2020 учебным годом, на 8,6% в сравнении с 2018-2019 учебным годом. и на 10,3% в сравнении с 2017-2018 учебным годом.

Диаграмма 29

Доля участников муниципального этапа всероссийской олимпиады школьников от общего количества обучающихся в 7-11 классах г. Чебоксары за четыре года



	2020-2021 учебный год	2019-2020 учебный год	2018-2019 учебный год	2017-2018 учебный год
Ряд 1	21,1%	33,8%	29,7%	31,4%

Доля участников муниципального этапа Олимпиады за 2018-2020 г.г представлена в таблице 17.

Таблица 17

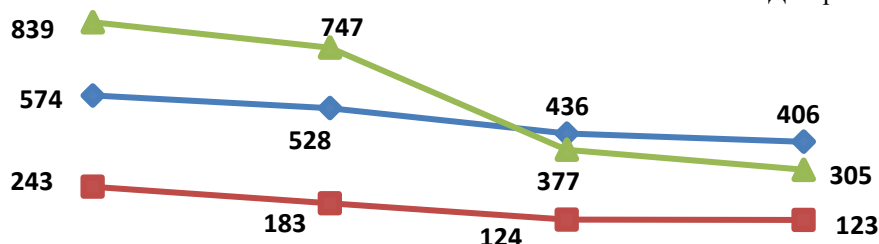
Учебный год	Доля участников муниципального этапа всероссийской олимпиады школьников		
	гимназии	лицей	образовательные школы
2020-2021 учебный год	32,9%	42,7%	16,1%
2019-2020 учебный год	28,3%	47,0%	18,1%
2018-2019 учебный год	29,5%	38,4%	15,6%

5. В 2020-2021 учебном году столичные школьники на муниципальном этапе Олимпиады принимали участие в олимпиадах по 23 образовательным предметам.

Положительная динамика роста количества участников Олимпиады:

- за последние четыре года по 3 общеобразовательным предметам (география, информатика, физика).

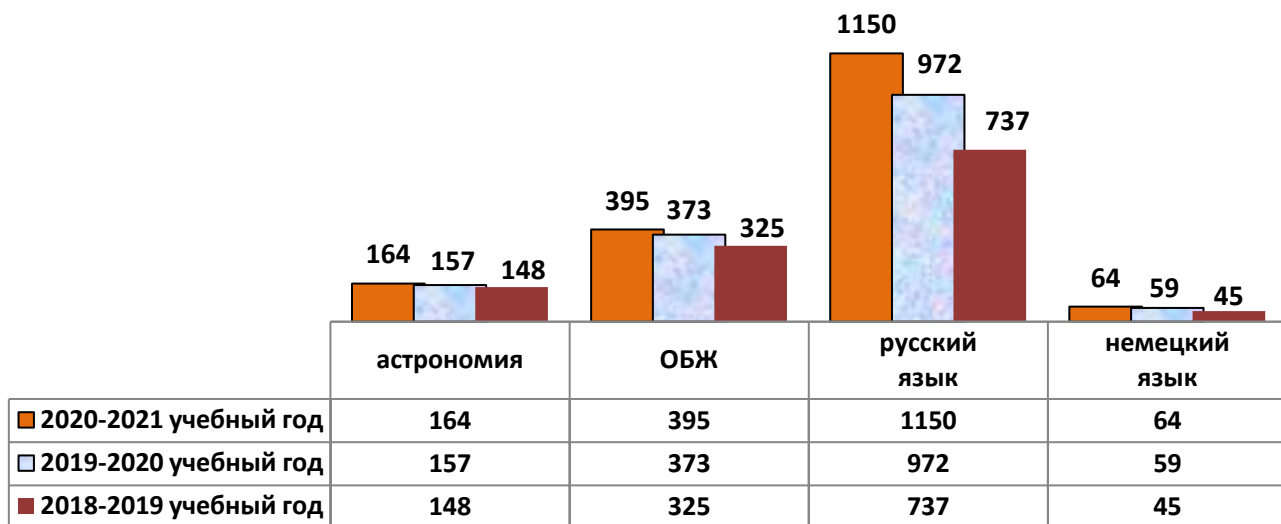
Диаграмма 30



	2020-2021 учебный год	2019-2020 учебный год	2018-2019 учебный год	2018-2018 учебный год
география	574	528	436	406
информатика	243	183	124	123
физика	839	747	377	305

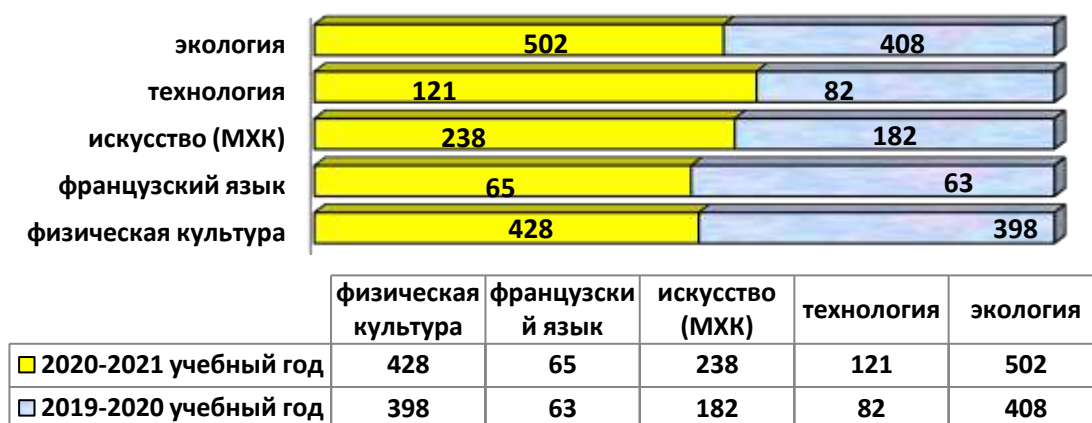
- за последние три года по 4 общеобразовательным предметам (астрономия, ОБЖ, русский язык, немецкий язык).

Диаграмма 31



- за последние два года по 5 общеобразовательным предметам (физическая культура, французский язык, искусство (МХК), технология, экология).

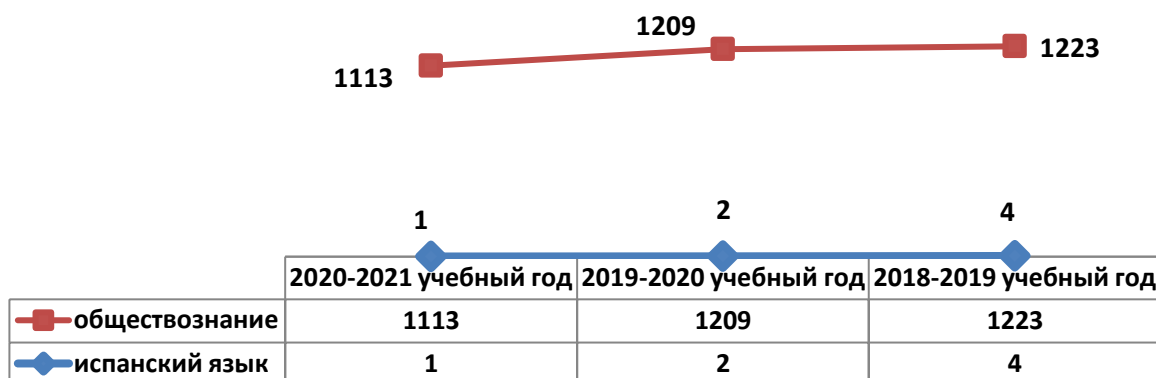
Диаграмма 32



Снижение количества участников Олимпиады:

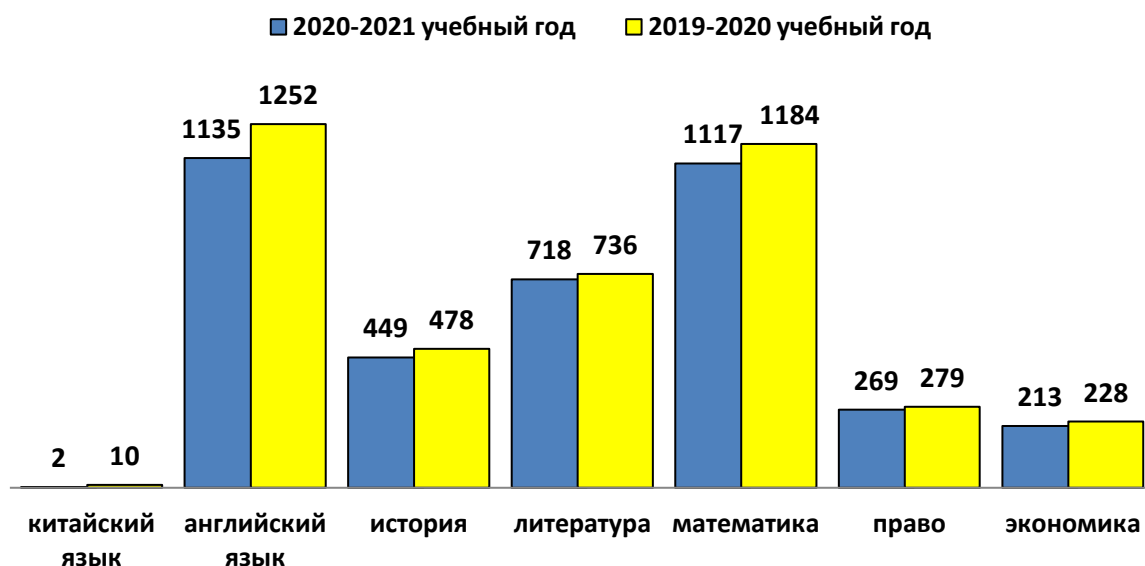
- за три последних года по 2 общеобразовательным предметам (обществознание, испанский язык).

Диаграмма 33



- за два последних года по 7 общеобразовательным предметам (английский язык, история, литература, математика, право, экономика, китайский язык).

Диаграмма 34



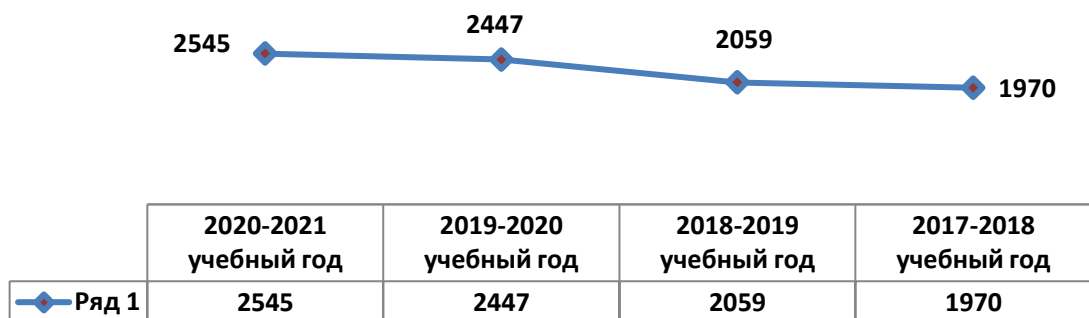
Стабильное количество участников по 2 общеобразовательным предметам (биология, химия).

II. Анализ количественного состава победителей и призёров муниципального этапа всероссийской олимпиады школьников

1. Ежегодно увеличивается количество призовых мест на муниципальном этапе Олимпиады. В 2020-2021 учебном году рост составил 4% в сравнении с 2019-2020 учебным годом, на 23,6% в сравнении с 2018-2019 учебным годом, на 29,2% в сравнении с 2017-2018 учебным годом.

Диаграмма 35

Динамика показателей роста призовых мест
на муниципальном этапе всероссийской олимпиады школьников по г. Чебоксары
за четыре года



2. Количество призовых мест в гимназиях и лицеях г. Чебоксары за 2017-2020 г.г. представлено в таблице 18.

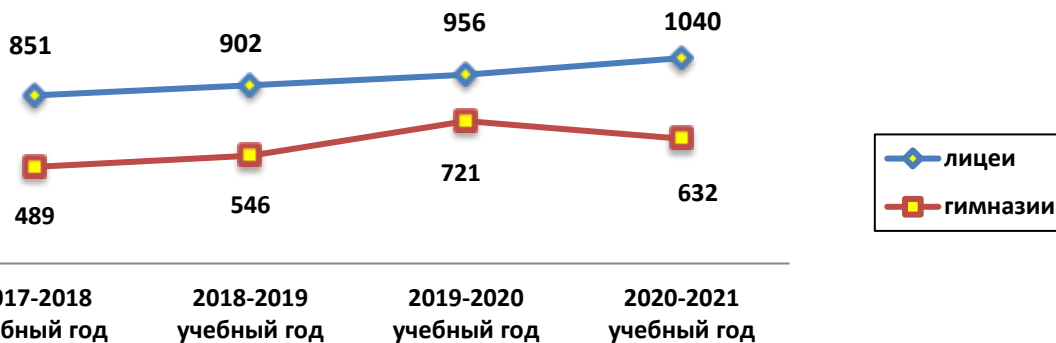
Таблица 18

Образовательные организации	Количество призовых на муниципальном этапе всероссийской олимпиады школьников			
	2017 – 2018 учебный год	2018 - 2019 учебный год	2019 – 2020 учебный год	2020-2021 учебный год
МБОУ «Гимназия № 1»	122	137	200	171
МБОУ «Гимназия № 2»	30	41	51	69
МБОУ «Гимназия № 4»	91	110	163	101
МБОУ «Гимназия № 5»	191	201	226	243
МБОУ «Гимназия № 46»	55	57	81	48
МБОУ «Лицей № 2»	85	75	109	100

МАОУ «Лицей № 3»	424	438	426	454
МАОУ «Лицей № 4»	103	121	169	204
МБОУ «Лицей № 44»	239	268	252	282
Итого	1340	1448	1677	1672

Диаграмма 36

Динамика количества призовых мест
на муниципальном этапе всероссийской олимпиаде школьников
в лицеях и гимназиях г. Чебоксары
за четыре года



Количество призовых мест в лицеях г. Чебоксары за 2017-2020 г.г. представлено в таблице 19.

ОО	Количество призовых мест на муниципальном этапе всероссийской олимпиады школьников			
	2017 – 2018 учебный год	2018 - 2019 учебный год	2019 – 2020 учебный год	2020-2021 учебный год
МБОУ "Лицей № 2"	85	75	109	100
МАОУ "Лицей № 3"	424	438	426	454
МАОУ "Лицей № 4"	103	121	169	204
МБОУ "Лицей № 44"	239	268	252	282
Итого	851	902	956	1040

Данные таблицы показывают:

1. рост количества призовых мест

- в течение четырех лет рост количества призовых мест в лицее № 4;
- в 2020-2021 учебном году рост количества призовых мест в лицеях №№ 3, 44.

2. снижение количества призовых мест

- в 2020-2021 учебном году снижение количества призовых мест в лицее № 2.

3. рост количества призовых мест по г. Чебоксары

- в 2020-2021 учебном году количество призовых мест увеличилось на 8,8% в сравнении с 2019-2020 учебным годом, на 15,3% в сравнении с 2018-2019 учебным годом и на 22,2% в сравнении с 2017-2018 учебным годом.

Количество призовых мест в гимназиях г. Чебоксары за 2017-2020 г.г. представлено в таблице 20.

Таблица 20

ОО	Количество призовых мест на муниципальном этапе

	всероссийской олимпиады школьников			
	2017 – 2018 учебный год	2018 - 2019 учебный год	2019 – 2020 учебный год	2020-2021 учебный год
МБОУ "Гимназия № 1"	122	137	200	171
МБОУ "Гимназия № 2"	30	41	51	69
МБОУ "Гимназия № 4"	91	110	163	101
МАОУ "Гимназия № 5"	191	201	226	243
МБОУ "Гимназия № 46"	55	57	81	48
Итого	489	546	721	632

Данные таблицы показывают:

1. рост количества призовых мест

- в течение четырех лет рост количества призовых мест в гимназиях №№ 2, 5;

2. снижение количества призовых мест

- в 2020-2021 учебном году снижение количества призовых мест в гимназиях №№ 1, 4,

46.

3. снижение количества призовых мест по г. Чебоксары

- в 2020-2021 учебном году количество призовых мест снизилось на 12,3% в сравнении с 2019-2020 учебным годом. Данный показатель текущего года выше на 15,8% в сравнении с 2018-2019 учебным годом и на 29,2% в сравнении с 2017-2018 учебным годом.

Количество призовых мест в общеобразовательных школах г. Чебоксары за 2017-2020 г.г. представлены в таблице 21.

Таблица 21

Общеобразовательные школы	Количество призовых мест муниципального этапа всероссийской олимпиады школьников			
	2017 – 2018 учебный год	2018 - 2019 учебный год	2019 – 2020 учебный год	2020-2021 учебный год
МАОУ «СОШ № 1»	7	5	34	51
МБОУ «СОШ № 2»	14	16	19	17
МБОУ «СОШ № 3»	6	8	6	7
МБОУ «СОШ № 6»	8	4	4	22
МБОУ «СОШ № 7»	10	2	8	1
МБОУ «СОШ № 9»	3	0	3	1
МБОУ «СОШ № 10»	19	10	21	14
МБОУ «СОШ № 11»	0	1	0	10
МБОУ "СОШ № 12»	2	3	5	4
МБОУ «Кадетская школа»	3	3	12	8
МБОУ «СОШ № 17»	11	5	6	14
МБОУ «СОШ № 18»	2	2	7	4
МБОУ «СОШ № 19»	7	11	7	7
МБОУ «СОШ № 20»	15	16	25	22
МБОУ «СОШ № 22»	0	1	3	7
МБОУ «СОШ № 23»	1	0	1	3
МБОУ «СОШ № 24»	11	13	14	13
МБОУ «СОШ № 27»	8	9	15	20
МБОУ «СОШ № 28»	17	11	18	24
МБОУ «СОШ № 29»	6	4	11	5
МБОУ «СОШ № 30»	3	6	12	6
МБОУ «СОШ № 31»	0	2	3	11
МБОУ «СОШ № 33»	4	2	2	2
МБОУ «СОШ № 35»	5	7	11	6
МБОУ «СОШ № 36»	1	1	11	15
МБОУ «СОШ № 37»	43	12	36	36

МБОУ «СОШ № 38»	13	14	22	22
МБОУ «СОШ № 39»	15	15	12	19
МАОУ «СОШ № 40»	33	28	19	37
МБОУ «СОШ № 41»	40	47	51	56
МБОУ «СОШ № 42»	6	7	6	2
МБОУ «СОШ № 43»	5	5	17	17
МБОУ «СОШ № 45»	14	17	11	9
МБОУ «СОШ № 47»	31	38	43	60
МБОУ «СОШ № 48»	0	4	4	4
МБОУ «СОШ № 49»	30	22	23	20
МБОУ «СОШ № 50»	9	19	7	8
МБОУ «СОШ № 53»	15	17	11	10
МБОУ «СОШ № 54»	7	4	4	3
МБОУ «СОШ № 55»	7	4	18	17
МБОУ «СОШ № 56»	10	6	10	9
МБОУ «СОШ № 57»	7	3	6	14
МАОУ «СОШ № 59»	36	37	48	32
МБОУ «СОШ № 60»	7	7	20	17
МАОУ «СОШ № 61»	70	72	65	75
МБОУ «СОШ № 62»	47	54	52	66
МБОУ «СОШ № 63»	0	2	1	1
МБОУ «СОШ № 64»	17	17	16	15
МАОУ «СОШ № 65»	0	0	0	12
МБОУ «Заволжская СОШ»	2	2	1	1
МБОУ «ЦО № 2»	0	0	0	1
ИТОГО	627	595	761	857

Мониторинг результатов участия школьников общеобразовательных школ г. Чебоксары на муниципальном этапе Олимпиады показывает:

1. рост количества призовых мест по образовательным школам

- в течение четырех лет в 4 школах (СОШ №№ 27, 31, 41, 47);
- в течение трех лет в 6 школах (СОШ №№ 1, 17, 22, 28, 36, 57);
- в 2020-2021 учебном году в 10 школах (СОШ №№ 3, 6, 11, 23, 39, 40, 50, 61, 62, ЦО № 2).

2. снижение количества призовых мест по образовательным школам

- в 2020-2021 учебном году в 22 школах (СОШ №№ 2, 7, 9, 10, 12, Кадетская школа, 18, 20, 24, 29, 30, 35, 42, 45, 49, 53, 54, 55, 56, 59, 60, 64).

3. имеют стабильный результат

- в течение трех лет 2 школы (СОШ №№ 33, 48);
- в течение двух лет 6 школ (СОШ №№ 19, 37, 38 43, 63, Заволжская СОШ).

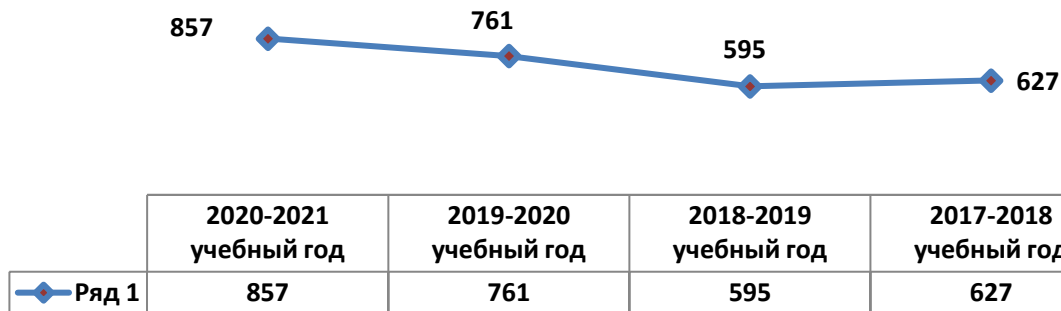
4. рост количества призовых мест по г. Чебоксары

- в 2020-2021 учебном году количество призовых мест увеличилось на 12,6% в сравнении с 2019-2020 учебным годом, на 44,1% в сравнении с 2018-2019 учебным годом и на 36,7% в сравнении с 2017-2018 учебным годом.

Диаграмма 37

Динамика количества призовых мест
на муниципальном этапе всероссийской олимпиаде школьников
в общеобразовательных школах г. Чебоксары

за четыре года



3. В 2020-2021 учебном году эффективность участия столичных школьников на муниципальном этапе Олимпиады выросла на 0,4% в сравнении с 2019-2020 учебным годом, на 0,9% в сравнении с 2018-2019 учебным годом, на 1,5% в сравнении с 2017-2018 учебным годом.

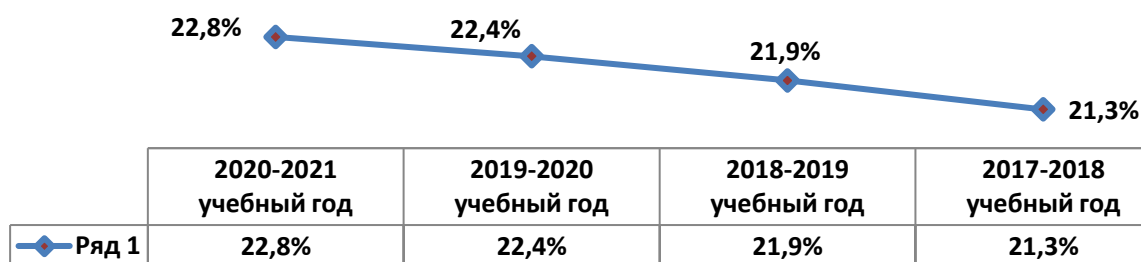
Таблица 22

Количество участников, призовых мест и эффективность участия школьников г. Чебоксары на муниципальном этапе всероссийской олимпиады школьников за три года

Учебный год	Кол-во участников на муниципальном этапе всероссийской олимпиады школьников (чел.)	Кол-во призовых мест на муниципальном этапе всероссийской олимпиады школьников	Эффективность участия на муниципальном этапе всероссийской олимпиады школьников (%)
2017-2018 учебный год	9229	1970	21,3%
2018-2019 учебный год	9388	2059	21,9%
2019-2020 учебный год	10914	2447	22,4%
2020-2021 учебный год	11181	2545	22,8%

Диаграмма 38

Динамика эффективности участия на муниципальном этапе всероссийской олимпиады школьников по г. Чебоксары за четыре года



Эффективность участия школьников на муниципальном этапе Олимпиады за 2017-2020 г.г. представлена в таблице 23.

Количество участников, призовых мест и эффективность участия на муниципальном этапе всероссийской олимпиады школьников
по общеобразовательным предметам по г. Чебоксары
за четыре года

Предмет	2017-2018 учебный год			2018-2019 учебный год			20019-2020 учебный год			2020-2021 учебный год		
	Кол-во участников (человеко-олимпиады)	Кол-во призовых мест	Эффективность участия (%)	Кол-во участников (человеко-олимпиады)	Кол-во призовых мест	Эффективность участия (%)	Кол-во участников (человеко-олимпиады)	Кол-во призовых мест	Эффективность участия (%)	Кол-во участников (человеко-олимпиады)	Кол-во призовых мест	Эффективность участия (%)
Английский язык	1043	296	28,4	992	268	27,1	1252	579	46,3	1135	322	28,4
Астрономия	133	35	26,3	148	32	21,6	157	31	19,7	164	12	7,3
Биология	637	88	13,8	685	120	17,5	928	114	12,3	925	214	23,1
География	406	17	4,2	436	17	3,9	528	95	17,9	574	58	10,1
Информатика	123	42	34,2	124	70	56,5	183	66	36,1	243	101	41,6
Искусство (МХК)	201	30	14,9	203	37	18,2	182	36	19,8	238	52	21,8
История	402	88	21,9	435	84	19,3	476	78	16,4	449	130	29,0
Литература	674	170	25,2	686	172	25,1	738	174	23,6	718	182	25,3
Математика	908	205	22,6	911	173	18,9	1184	159	13,4	1117	222	19,9
Немецкий язык	50	16	32,0	45	13	28,9	59	25	42,4	64	23	35,9
ОБЖ	365	96	26,3	325	85	26,2	373	109	29,2	395	111	28,1
Обществознание	878	200	22,8	1223	295	24,1	1209	168	13,9	1113	138	12,4
Право	271	27	9,9	220	33	15,0	279	38	13,6	269	42	15,6
Русский язык	957	129	13,5	737	158	21,4	972	225	23,2	1150	277	24,1
Технология	132	43	32,6	101	53	52,5	82	54	65,9	121	50	41,3
Физическая культура	765	79	10,3	377	100	26,5	398	166	41,7	428	110	25,7
Физика	305	181	59,3	690	158	22,9	747	73	9,8	839	208	24,8
Французский язык	75	30	40,0	60	19	31,7	63	47	74,6	65	35	53,8
Химия	376	70	18,6	347	63	18,2	456	43	9,4	456	90	19,7
Экология	345	87	25,2	421	60	14,3	408	106	25,9	502	124	24,7
Экономика	180	38	21,1	209	45	21,5	228	58	25,4	213	43	20,2
Китайский язык	3	3	100,0	9	2	22,2	10	2	20,0	2	1	50,0
Испанский язык				4	2	50,0	1	1	100,0	1	0	0,0
ВСЕГО:	9229	1970	21,3	9388	2059	21,9	10914	2447	22,4	11181	2545	22,8

Анализ эффективности участия школьников на муниципальном этапе Олимпиады показывает:

1. рост эффективности участия

- в течение четырех лет по 2 общеобразовательным предметам (искусство (МХК), русский язык);

- в течение трех лет по 1 общеобразовательному предмету (биология);

- в 2020-2021 учебном году по 8 общеобразовательным предметам (информатика, история, литература, право, физика, химия, китайский язык).

2. снижение эффективности участия

- в течение трех лет по двум общеобразовательным предметам (астрономия, обществознание);

- в 2020-2021 учебном году по 10 общеобразовательным предметам (английский язык, география, ОБЖ, технология, физическая культура, французский язык, экология, экономика, испанский язык).

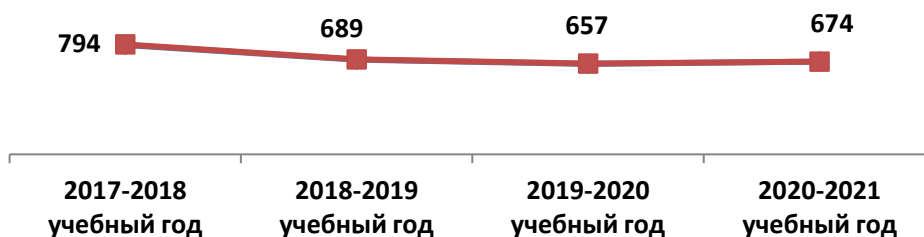
Муниципальный этап региональных олимпиад по национальным языкам

Муниципальный этап олимпиады по чувашскому языку и литературе проводился для школьников 7-11 классов.

1. Два года было снижение количества участников олимпиады. В текущем учебном году количество участников увеличилось на 2,6% в сравнении с 2019-2020 учебным годом.

Диаграмма 39

Динамика количества участников
на муниципальном этапе региональной олимпиады по национальным языкам
по г. Чебоксары
за четыре года



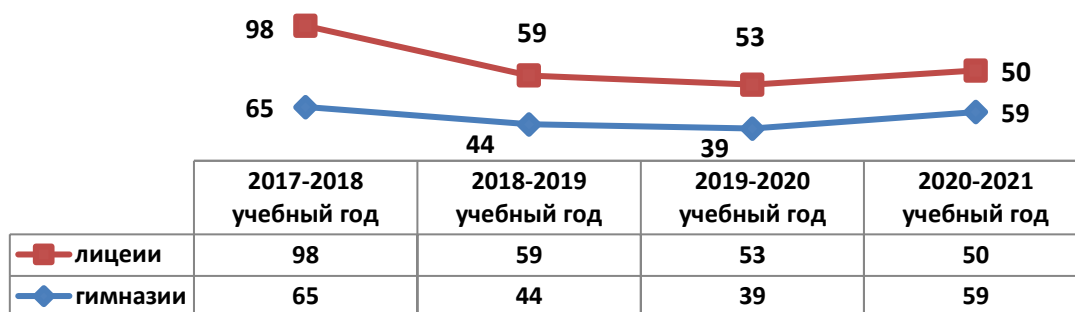
2. В 2020-2021 учебном году:

- **в лицеях** снижение количества участников олимпиады на 5,7% в сравнении с 2019-2020 учебным годом, на 15,3% в сравнении с 2018-2019 учебным годом, на 48,9% в сравнении с 2017-2018 учебным годом.

- **в гимназиях** количество участников на увеличилось на 51,3% в сравнении с 2019-2020 учебным годом и на 34,1% в сравнении с 2018-2019 учебным годом. Данный показатель в сравнении с 2017-2018 учебным годом ниже на 9,2%.

Диаграмма 40

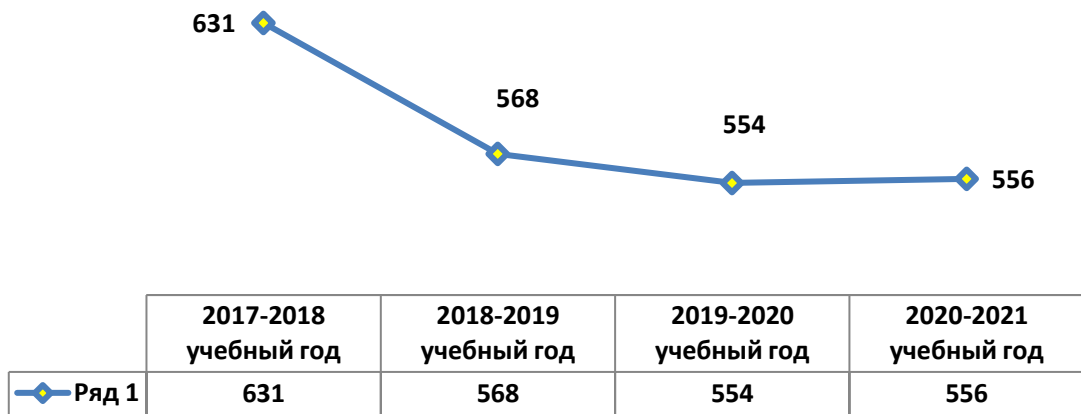
Динамика числа фактов участия
на муниципальном этапе региональной олимпиады по национальным языкам
в лицеях и гимназиях г. Чебоксары
за четыре года



3. В 2020-2021 учебном году в образовательных школах количество участников Олимпиады увеличилось на 0,4% в сравнении с 2019-2020 учебным годом. Данный показатель ниже в сравнении с 2018-2019 учебным годом на 2,1% в сравнении с 2018-2019 учебным годом и на 11,8% в сравнении с 2017-2018 учебным годом.

Диаграмма 41

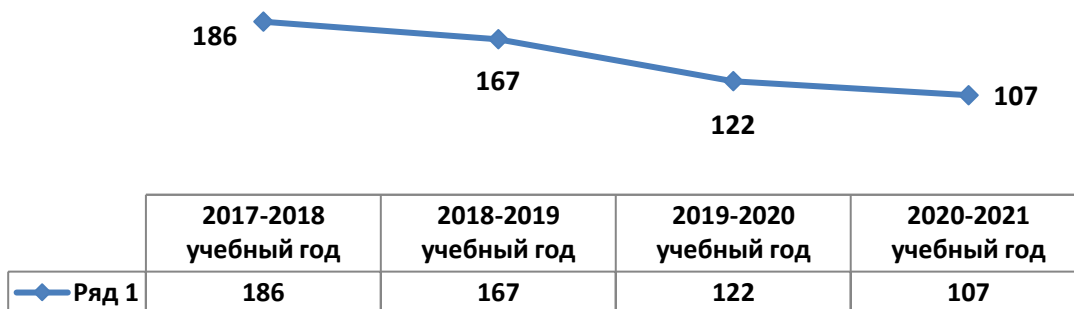
на муниципальном этапе региональной олимпиады по национальным языкам
по общеобразовательным школам г. Чебоксары
за четыре года



4. В течение трех последних лет снижается количество призовых мест на муниципальном этапе по национальным языкам. В текущем учебном году количество призовых мест уменьшилось на 12,3% в сравнении с 2019-2020 учебным годом, на 35,9% в сравнении с 2018-2019 учебным годом и на 42,5% в сравнении с 2017-2018 учебным годом.

Диаграмма 42

Динамика количества призовых мест
на муниципальном этапе региональной олимпиады по национальным языкам
по г. Чебоксары
за четыре года



**Муниципальный этап региональных олимпиад
по культуре родного края**

Муниципальный этап региональной олимпиады по культуре родного края (КРК) проводился для школьников 7-9 классов.

1. В течение трех последних лет растёт количество участников Олимпиады. В 2020-2021 учебном году рост составил 15,9% в сравнении с 2019-2020 учебным годом, на 30,9% в сравнении с 2018-2019 учебным годом и на 30,3% в сравнении с 2017-2018 учебным годом.

Диаграмма 43

Динамика числа фактов участия
на муниципальном этапе региональной олимпиады по культуре родного края
по г. Чебоксары

за четыре года



	2017-2018 учебный год	2018-2019 учебный год	2019-2020 учебный год	2020-2021 учебный год
Ряд 1	195	194	219	254

2. В течение трех лет растёт количество участников Олимпиады в гимназиях, лицеях и общеобразовательных.


Таблица 23

ОО	Мониторинг участия образовательных организаций в региональной олимпиаде по культуре родного края			
	2017-2018 учебный год	2018-2019 учебный год	2019-2020 учебный год	2020-2021 учебный год
Гимназии	15	18	25	31
Лицеи	16	19	15	28
Общеобразовательные школы	164	157	179	195
ИТОГО	195	194	219	254

3. В течение трех лет количество призовых мест остается стабильным.

Диаграмма 44

Динамика количества призовых мест на муниципальном этапе региональных олимпиад по культуре родного края по г. Чебоксары за три года



	2018-2019 учебный год	2019-2020 учебный год	2020-2021 учебный год
Ряд 1	21	22	21

В целях совершенствования системы выявления и развития талантливых детей в новом учебном году необходимо:

на школьном уровне:

- проанализировать итоги школьного и муниципального этапов всероссийской олимпиады школьников на заседаниях педсоветов, определить проблемы в подготовке участников олимпиады, наметить пути их решения.

- рассмотреть итоги школьного и муниципального этапов всероссийской олимпиады школьников на заседаниях ШМО учителей – предметников;

- проанализировать возникшие затруднения при организации и проведении школьного и муниципального этапов всероссийской олимпиады школьников, учесть их при подготовке к Олимпиаде в следующем учебном году.

учителям – предметникам:

- продолжить целенаправленную системную работу с одарёнными детьми, в том числе через индивидуальные занятия, также активно использовать олимпиадные задания в учебном процессе;

- при подготовке обучающихся к олимпиадам учесть типичные ошибки, допущенные ими при выполнении олимпиадных заданий школьного и муниципального этапа Олимпиады.

- привлекать обучающихся к использованию дополнительной литературы и продолжить работу по развитию навыков исследовательской работы;

- предусмотреть различные формы работы по повышению мотивации и результативности, учащихся в участии в различных этапах предметных олимпиад.

наставникам обучающихся:

- при наличии участников республиканского этапа олимпиады, проводить целенаправленную работу по подготовке детей на результативное участие в данном этапе олимпиады по соответствующим предметам.

на муниципальном уровне:

- обеспечить 100% участие всех образовательных организаций на школьном и муниципальном этапах;

- усилить контроль за организацией и проведением школьного и муниципального этапов Олимпиады.